

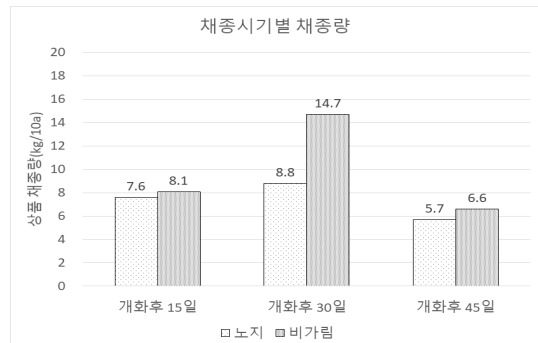
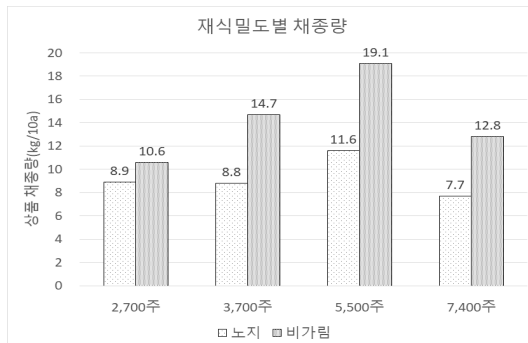
왕고들빼기 채종을 위한 재식밀도 및 채종적기

» 배경 및 필요성

- 국화과 산채인 왕고들빼기는 어린잎생산이 유망한 작목으로 산업화를 위한 채종기술 확립이 필요함
- 왕고들빼기 채종을 위한 재식밀도 및 채종적기를 농업인에게 사전에 알려주고자 함

» 정보 내용

- 재식밀도 : 이랑(두둑+고랑) 너비 90cm, 포기 사이 20cm로 하여 10a당 약 5,500주 정도의 묘를 정식함
- 채종적기 : 정식 당해년도 9월 상~중순경에 꽃이 피어 종자가 성숙하여 솜털이 하얗게 피어나게 되면 바람에 날리므로 개화 시작 후 30일경에 포기 채 베어서 서늘한 곳에서 말렸다가 털어 채종함(노지 10a당 8.8kg, 비가림 시설 14.7kg)



[왕고들빼기 재식밀도 및 채종시기별 채종량]

» 파급효과

- 왕고들빼기 재식밀도 및 채종시기별 채종량 정보를 사전 제공

<세부 연구결과>


○ 왕고들빼기 재식밀도별 채종특성('18, 평창)

재배 방식	재식밀도 (주/10a)	총 채종량 (g/주)	상품 채종량 (g/주)	비상품 채종량 (g/주)	10a당 상품 채종량 (kg)
노지	2,700	4.1	3.3	0.8	8.9
	3,700	3.4	2.4	1.1	8.8
	5,500	2.8	2.1	0.7	11.6
	7,400	1.4	1.0	0.4	7.7
비가림	2,700	4.7	3.9	0.8	10.6
	3,700	4.5	4.0	0.5	14.7
	5,500	3.9	3.5	0.4	19.1
	7,400	2.1	1.7	0.3	12.8

○ 왕고들빼기 채종시기별 채종특성('18, 평창)

재배 방식	채종시기	총 채종량 (g/주)	상품 채종량 (g/주)	비상품 채종량 (g/주)	10a당 상품 채종량 (kg)
노지	개화후 15일	3.2	2.1	1.1	7.6
	개화후 30일	3.4	2.4	1.1	8.8
	개화후 45일	1.9	1.5	0.4	5.7
비가림	개화후 15일	2.4	2.2	0.2	8.1
	개화후 30일	4.5	4.0	0.5	14.7
	개화후 45일	2.6	1.8	0.8	6.6


○ 왕고들빼기 채종시기별 사진



[개화기]



[등숙기]



[비산기]

산채연구소

담당자 : 서현택, 김세원, 문윤기, 박기덕, 박기진
 (033)339-8801, gusxor0000@korea.kr