

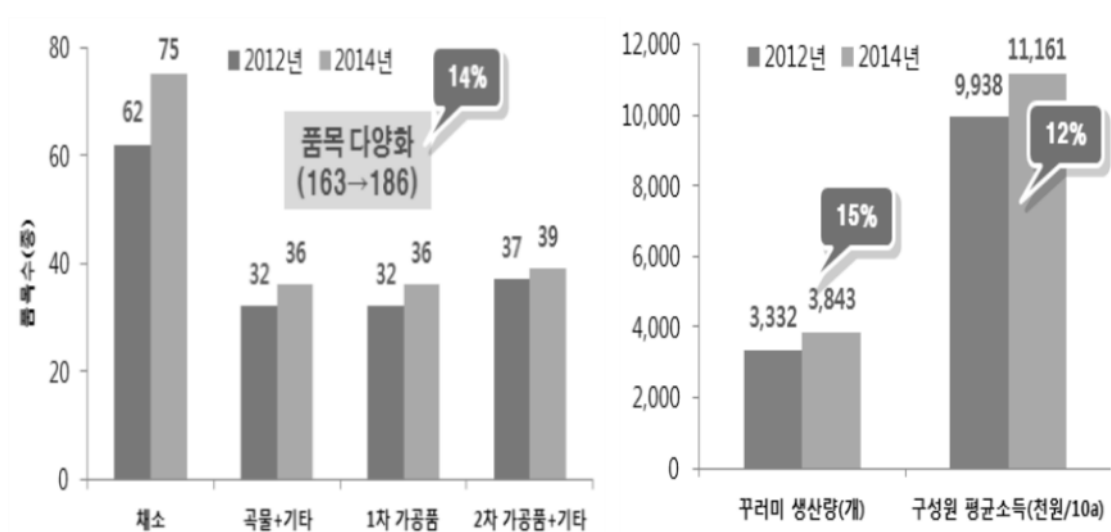


꾸러미 농산물 생산 품목 다양화에 따른 소득 증대

배경 및 필요성

- 강원도에 불리한 영농환경을 극복할 수 있는 대안 마련 시급
- 마을공동체 농산물 생산을 위한 꾸러미 품목 다양화 및 적정 모델 개발 필요

활용 내용



【 꾸러미 농산물 생산 품목 다양화에 따른 소득 증대 】

파급효과

- 강원도 마을공동체 농산물 생산 품목 다양화(14% ↑)로 공동체 활성화 및 농가소득 12% 증대
- 꾸러미 생산 영세소농에게 연 고정적인 소득(월 92만원)과 일자리 제공

〈세부 연구결과〉

○ 꾸러미 농산물 생산 공동체 현황

공동체	생산자수	소비자수
평균	9.5	117
횡성 A	14	129
횡성 B	7	111
횡성 C	7	68
홍천 A	10	161

○ 꾸러미 농산물 생산을 위한 유망 작목 투입 현황

작 목 (육성품종명)	분양수량(주, kg, 평)		
	총 계	2013년	2014년
계	87,000주, 1kg, 5평	51,000주, 1kg, 5평	36,000주
곰취	5,700주	3,700주	2,000주
곰취(진향)	3,400	2,400	1,000
곤달비	3,200	3,200	
왕고들빼기(선향)	4,000	3,000	1,000
어수리	8,000	5,000	3,000
산마늘	10,000	5,000	5,000
눈개승마	25,500	20,500	5,000
참취	7,000	3,000	4,000
곤드레	6,000	2,000	4,000
수리취	7,000	3,000	4,000
아스파라거스	2,000		2,000
방풍나물	5,000		5,000
머루(청풍)	100	100	
다래(청산)	100	100	
수수(알찬)	1kg	1kg	
산느타리(호산)	5평 종균(원목)	5평 종균(원목)	



참취

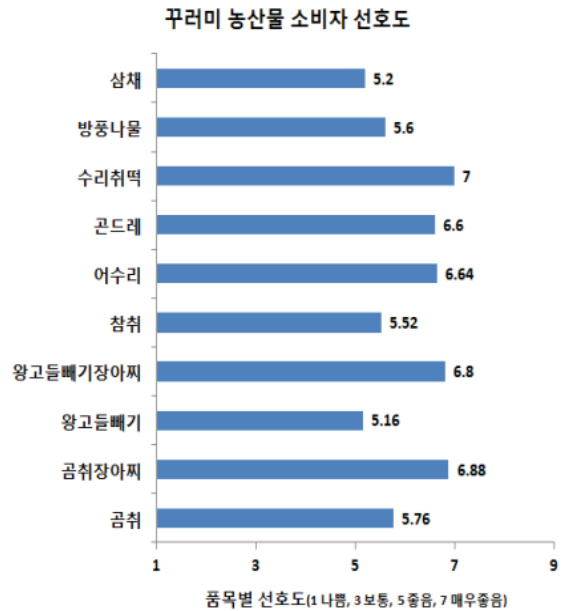
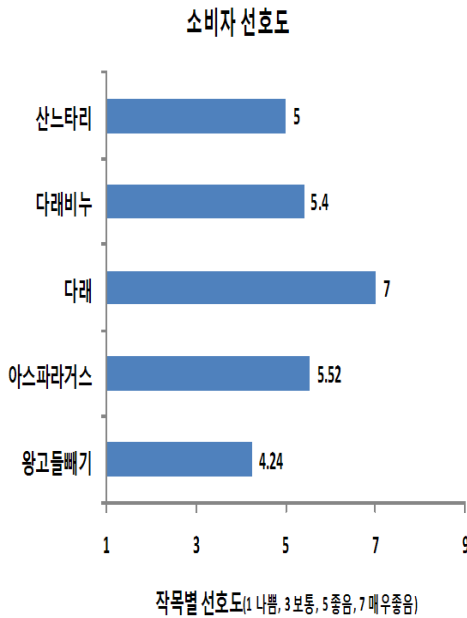


눈개승마



느타리버섯(호산)

【 개발 작목 종묘 분양 포장 】



【 품목별 소비자 선호도 조사(1차, 2차) 】

○ 꾸러미 농산물 생산 품목 비교

(단위 : 종)

연도	총 품목수	제철 농산물				가공식품			기타
		계	채소	곡물	기타	계	1차	2차	
2012	163	94 (57.7%)	62	23	9	66 (40.5%)	32	34	3 (1.8%)
2014	186	111 (59.7%)	75	24	12	72 (38.7%)	36	36	3 (1.6%)

○ 꾸러미 농산물 생산 공동체 경제성 분석

연도	생산자수 (명)	생산량 (꾸러미)	매출 (천원)	운영비		총 소득		구성원 평균소득 (천원)
				금액 (천원)	비율 (%)	금액 (천원)	비율 (%)	
2012	7	3,332	83,312	13,744	16.5	69,568	83.5	9,938
2014	7	3,843	96,073	17,945	18.7	78,128	81.3	11,161

원예연구과

담당자 : 서현택, 김영진, 장은하, 원재희, 박기진, 방순배, 홍대기
(033)248-6064, gusxor0000@korea.kr